



Okladka dokumentu



Wyklejka dokumentu



Strona pierwsza



Strona pierwsza z naklejką



Strona druga

numer i data decyzji o dopuszczeniu do posiadania broni	rodzaj broni*	pieczęć organu

2

Strona trzecia

numer i data decyzji o dopuszczeniu do posiadania broni	rodzaj broni*	pieczęć organu

3

Strona czwarta

numer i data decyzji o dopuszczeniu do posiadania broni	rodzaj broni*	pieczęć organu

4 AA 0000000

Strona piąta

numer i data decyzji o dopuszczeniu do posiadania broni	rodzaj broni*	pieczęć organu

AA 0000000 5

Strona szósta

numer i data decyzji o dopuszczeniu do posiadania broni	rodzaj broni*	pieczęć organu


6

Strona siódma

*Należy wpisać oznaczenie literowe broni:

- A broń palna bojowa w postaci pistoletów lub rewolwerów centralnego zapłonu o kalibrze do 12 mm
- B broń palna gazowa lub alarmowa
- C przedmioty przeznaczone do obezwładniania osób za pomocą energii elektrycznej o średniej wartości prądu w obwodzie przekraczającej 10 mA
- D miotacze gazu obezwładniającego
- E pistolety sygnałowe
- F pistolety maszynowe o kalibrze od 6 mm do 12 mm
- G strzelby powtarzalne o kalibrze wagomiarowym 12
- H strzelby gładkolufowe
- I broń palna centralnego zapłonu z lufami gwintowanymi o kalibrze do 12 mm (karabiny, karabinki sportowe i myśliwskie)
- J broń palna boczego zapłonu z lufami gwintowanymi o kalibrze do 6 mm (karabinki)
- K karabinki samoczynne o kalibrze od 5,45 mm do 7,62 mm
- L broń palna przystosowana do strzelania wyłącznie przy pomocy prochu czarnego (dymnego)
- M rodzaj broni inny niż wymieniony w lit. A - L i N
- N broń palna boczego zapłonu z lufami gwintowanymi o kalibrze do 6 mm (pistolety)

7

Strona ósma**I. Informacje ogólne o dokumencie.**

Dokument formatu 125 mm × 88 mm, książeczkowy ze stroną personalizacyjną w postaci naklejki. Fotografia i dane personalne nanoszone z wykorzystaniem drukarki atramentowej lub innej równoważnej, której środek kryjący będzie zapewniał trwałą integrację z podłożem. Do personalizacji dokumentu wykorzystuje się fotografię o wymiarach 35 mm × 45 mm, wykonaną zgodnie z wymaganiami określonymi w rozporządzeniu Ministra Spraw Wewnętrznych i Administracji z dnia 5 października 2021 r. w sprawie wzoru dowodu osobistego, jego wydawania i odbioru oraz utraty, uszkodzenia, unieważnienia i zwrotu (Dz. U. poz. 1865).

II. Zabezpieczenia dokumentu.

1. Zabezpieczenia w podłożu strony personalizacyjnej, na którą będzie naniesiona naklejka zawierająca dane personalne:
 - a) papier niewykazujący luminescencji w promieniowaniu ultrafioletowym, uczulony na działanie odczynników chemicznych,
 - b) znak wodny dwutonowy,
 - c) włókna zabezpieczające.
2. Zabezpieczenia w podłożu pozostałych stron legitymacji:
 - a) papier niewykazujący luminescencji w promieniowaniu ultrafioletowym, uczulony na działanie odczynników chemicznych,
 - b) znak wodny dwutonowy,
 - c) włókna zabezpieczające.
3. Zabezpieczenia w podłożu wyklejki legitymacji:
 - a) papier niewykazujący luminescencji w promieniowaniu ultrafioletowym, uczulony na działanie odczynników chemicznych,
 - b) włókna zabezpieczające.

4. Zabezpieczenia w podłożu naklejki zawierającej dane personalne:
 - a) papier niewykazujący luminescencji w promieniowaniu ultrafioletowym, uczulony na działanie odczynników chemicznych,
 - b) włókna zabezpieczające.

5. Zabezpieczenia w druku naklejki zawierającej dane personalne:
 - a) poddruk wypełniający całą powierzchnię blankietu, wykonany techniką druku offsetowego,
 - b) linie giloszowe wykonane techniką druku irysowego,
 - c) element graficzny wykonany farbą irydyscentną naniesioną techniką sitodruku,
 - d) mikrodruki, w tym widoczne w świetle widzialnym,
 - e) element graficzny wykonany farbą aktywną w promieniowaniu ultrafioletowym,
 - f) oznaczenie indywidualne wykonane techniką typografii.

6. Zabezpieczenia w druku pozostałych stron legitymacji:
 - a) poddruk wypełniający całą powierzchnię blankietu, wykonany techniką druku offsetowego,
 - b) linie giloszowe wykonane techniką druku irysowego,
 - c) mikrodruki,
 - d) numeracja na wszystkich wewnętrznych stronach książeczki (pagina) wykonana techniką druku offsetowego,
 - e) element graficzny wykonany farbą aktywną w promieniowaniu ultrafioletowym w dwóch zakresach,
 - f) oznaczenie indywidualne wykonane techniką typografii.

7. Zabezpieczenia wyklejki legitymacji:
 - a) poddruk wypełniający całą powierzchnię blankietu, wykonany techniką druku offsetowego,
 - b) linie giloszowe wykonane techniką druku irysowego.

8. Inne zabezpieczenia legitymacji:
 - a) zabezpieczona nić introligatorska aktywna w promieniowaniu ultrafioletowym,
 - b) okładka moletowana,
 - c) na okładce naniesione elementy wykonane techniką foliodruku,
 - d) klej uniemożliwiający bezśladowe odklejenie naklejki z danymi personalnymi od podłoża.