

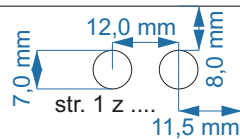
210,0 mm

297,0 mm

Okręg wyborczy nr

KARTA DO GŁOSOWANIA

w wyborach do Rady Powiatu w dniu r.
(nazwa powiatu)



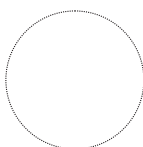
INFORMACJA

1. To jest jedna karta do głosowania. Po oddaniu głosu wrzuć ją w całości do urny. Nie wrywaj z niej kartek, nie wydzieraj jej części.

2. Znajdź listę kandydatów, na którą chcesz zagłosować. Postaw znak „X” w kratce przy nazwisku wybranego kandydata wyłącznie na tej liście.

3. Jeżeli postawisz znak „X” na więcej niż jednej liście kandydatów, Twój głos będzie nieważny.

4. Znak „X” to co najmniej dwie linie przecinające się wewnątrz kratki.

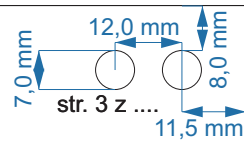


210,0 mm

297,0 mm

Okręg wyborczy nr

LISTA NR....



.....

01

15,7 mm

02

10,0 mm

03

04

05

06

07

08

09

6,0 mm

10

6,0 mm

11

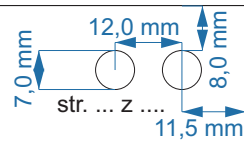
12

210,0 mm

297,0 mm

Okręg wyborczy nr

LISTA NR....



.....

01

15,7 mm

02

10,0 mm

03

04

05

06

07

08

09

6,0 mm

10

11

12

6,0 mm