





Nr kategorii	Nazwa kategorii oraz wzór formuł zapowiedzi	Oznakowanie	Opis oznakowania
I	Bez ograniczeń wiekowych		<p>Zielony kwadrat z uśmiechniętą buźką w środku. Znak powinien być stosowany w kolorze określonym:</p> <ol style="list-style-type: none"> 1) w RGB: R:111, G:184, B:88; 2) w CMYK: C:61, M:4, Y:88, K:0; 3) w PANTONE: 7489 C
II	Dla małoletnich od lat 7		<p>Niebieski kwadrat z cyfrą 7 w środku. Znak powinien być stosowany w kolorze określonym:</p> <ol style="list-style-type: none"> 1) w RGB: R:76, G:143, B:185; 2) w CMYK: C:71, M:34, Y:13, K:0; 3) w PANTONE: 542 C
III	Dla małoletnich od lat 12		<p>Oliwkowy kwadrat z liczbą 12 w środku. Znak powinien być stosowany w kolorze określonym:</p> <ol style="list-style-type: none"> 1) w RGB: R:208, G:209, B:84; 2) w CMYK: C:22, M:7, Y:83, K:0; 3) w PANTONE: 584 C
IV	Dla małoletnich od lat 16		<p>Pomarańczowy kwadrat z liczbą 16 w środku. Znak powinien być stosowany w kolorze określonym:</p> <ol style="list-style-type: none"> 1) w RGB: R:234, G:156, B:48; 2) w CMYK: C:6, M:43, Y:94, K:0; 3) w PANTONE: 143 C